

放射能に関する実態調査

(社)愛知県私立幼稚園連盟 環境教育特別委員会

総計

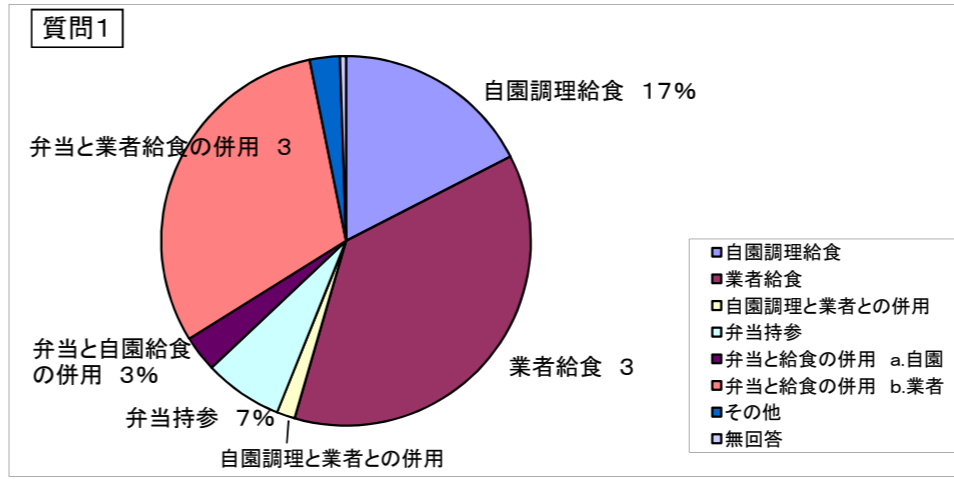
尾張	名古屋	三河	その他	計
64	66	47	12	189

※地域不明→1 1枚のみの回答→11

I. 給食・弁当について

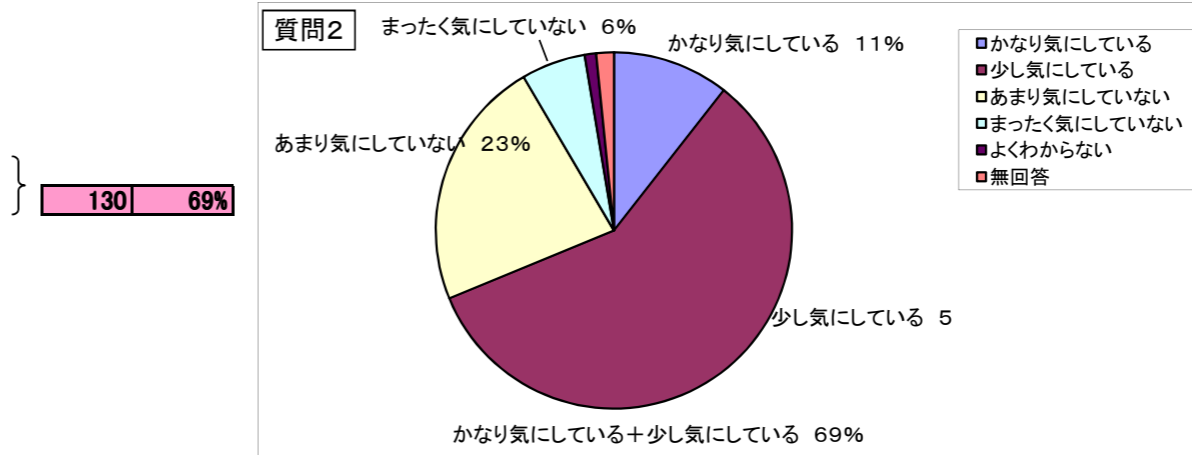
質問1. 幼稚園における昼食の形態をお知らせください。

	尾張	名古屋	三河	その他	総計				
1 自園調理給食	11	17%	10	15%	10	21%	2	33	17%
2 業者給食	25	39%	25	38%	16	34%	4	70	37%
3 自園調理と業者との併用	1	2%	1	2%	1	2%	0	3	2%
4 弁当持参	3	5%	8	12%	1	2%	1	13	7%
5 弁当と給食の併用 a.自園	3	5%	1	2%	1	2%	1	6	3%
6 弁当と給食の併用 b.業者	21	33%	21	32%	13	28%	3	58	31%
7 その他	0	0%	0	0%	5	11%	0	5	3%
8 無回答	0	0%	0	0%	0	0%	1	1	1%
計	64	100%	66	100%	47	100%	12	189	100%



質問2. 給食・弁当において、放射性物質を気にしていますか？

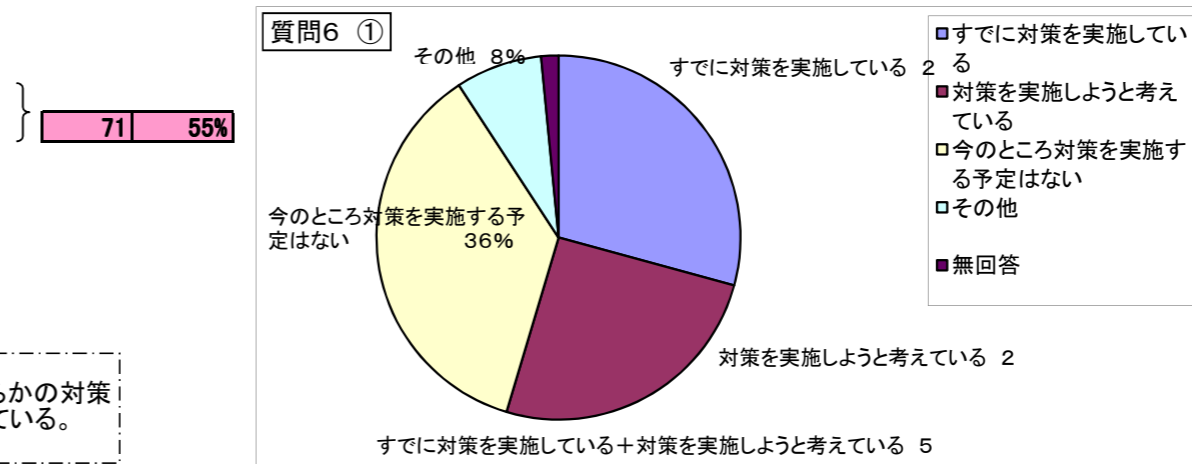
	尾張	名古屋	三河	その他	総計				
1 かなり気にしている	6	9%	5	8%	8	17%	1	20	11%
2 少し気にしている	37	58%	43	65%	23	49%	7	110	58%
3 あまり気にしていない	18	28%	11	17%	12	26%	2	43	23%
4 まったく気にしていない	2	3%	4	6%	4	9%	1	11	6%
5 よくわからない	0	0%	2	3%	0	0%	0	2	1%
6 無回答	1	2%	1	2%	0	0%	1	3	2%
計	64	100%	66	100%	47	100%	12	189	100%



質問6. 質問2において、1. かなり気にしている、2. 少し気にしていると回答した方にお尋ねします。

①その対策について

	尾張	名古屋	三河	その他	総計				
1 すでに対策を実施している	14	33%	9	19%	13	42%	2	38	29%
2 対策を実施しようと考えている	9	21%	15	31%	6	19%	3	33	25%
3 今のところ対策を実施する予定はない	19	44%	20	42%	5	16%	3	47	36%
4 その他	1	2%	2	4%	7	23%	0	10	8%
5 無回答	0	0%	2	4%	0	0%	0	2	2%
計	43	100%	48	100%	31	100%	8	130	100%



4. その他

- ・状況のみ検討
- ・お弁当やさんと打ち合わせしている
- ・お弁当なので保護者に注意を喚起する
- ・市を信用している。
- ・給食業者に任せている。
- ・業者給食なので業者が確認していると信じている。
- ・市が調査しているから。
- ・豊田市の給食センターで食品の安全性を確認している。
- ・豊橋では協会を通して給食の放射線測定を実施している。

71 38%

全体の38%(71園)が、放射能に対し、何らかの対策をとる、もしくはこれから対策をしようと考えている。

② ①で1. すでに対策を実施している、2. 対策を実施しようと考えていると回答された内容をお知らせ下さい。
(複数回答可)

	尾張		名古屋		三河		その他	総計	
1 給食の放射線測定	1	2%	3	7%	4	10%	2	10	7%
2 給食の食材の産地限定・指定	9	18%	8	19%	12	31%	2	31	22%
3 給食業者への注意喚起	21	42%	15	36%	9	23%	3	48	34%
4 給食業者への情報開示要求	14	28%	11	26%	6	15%	3	34	24%
5 弁当の場合保護者への産地や放射能に関する情報提供	2	4%	1	2%	1	3%	1	5	4%
6 特定の食品を避けている。	1	2%	1	2%	2	5%	0	4	3%
7 その他	2	4%	3	7%	5	13%	0	10	7%
無回答	0	0%	0	0%	0	0%	0	0	0%
計	50	100%	42	100%	39	100%	11	142	100%

7. その他

- ・給食業者が地産地消の考え
- ・食材の産地情報
- ・福島原発に近い産地の野菜・魚は買わないようにしている。
- ・市で実施してくれているとのことで信用しています。
- ・不安を覚える保護者に対し、市給食センターに問い合わせ情報を便りにて知らせる。
- ・保護者からの問い合わせ等に対しては、その要求に応じている。食品を提供、放射線測定に応ずるなどすでに実施し

質問3. 政府が定めている食品の放射性物質に関する基準値を知っていますか？

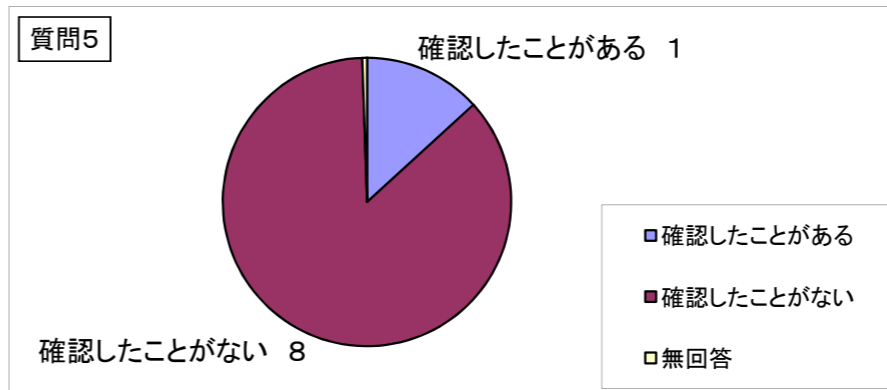
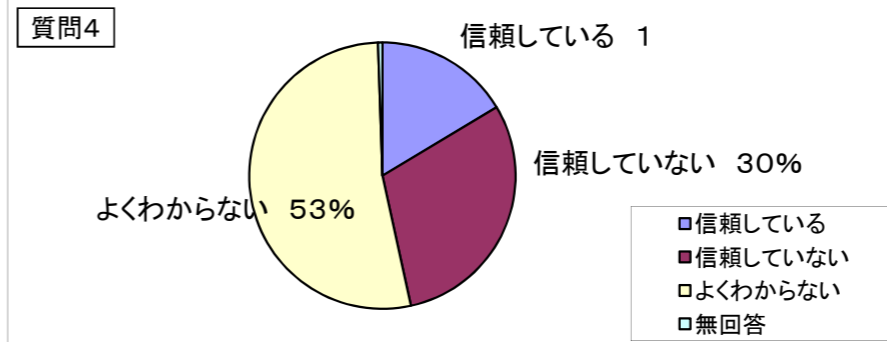
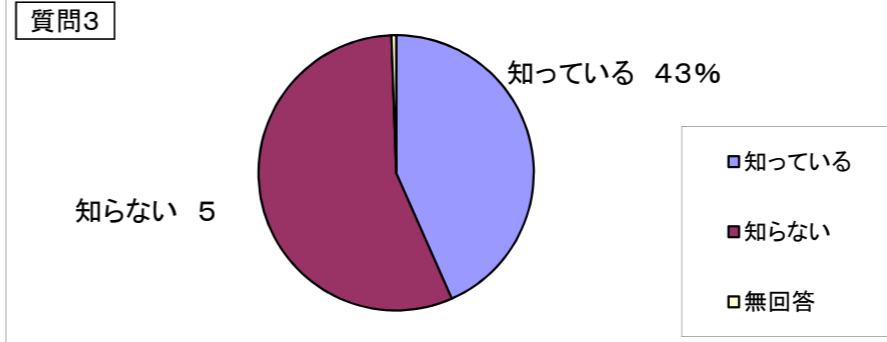
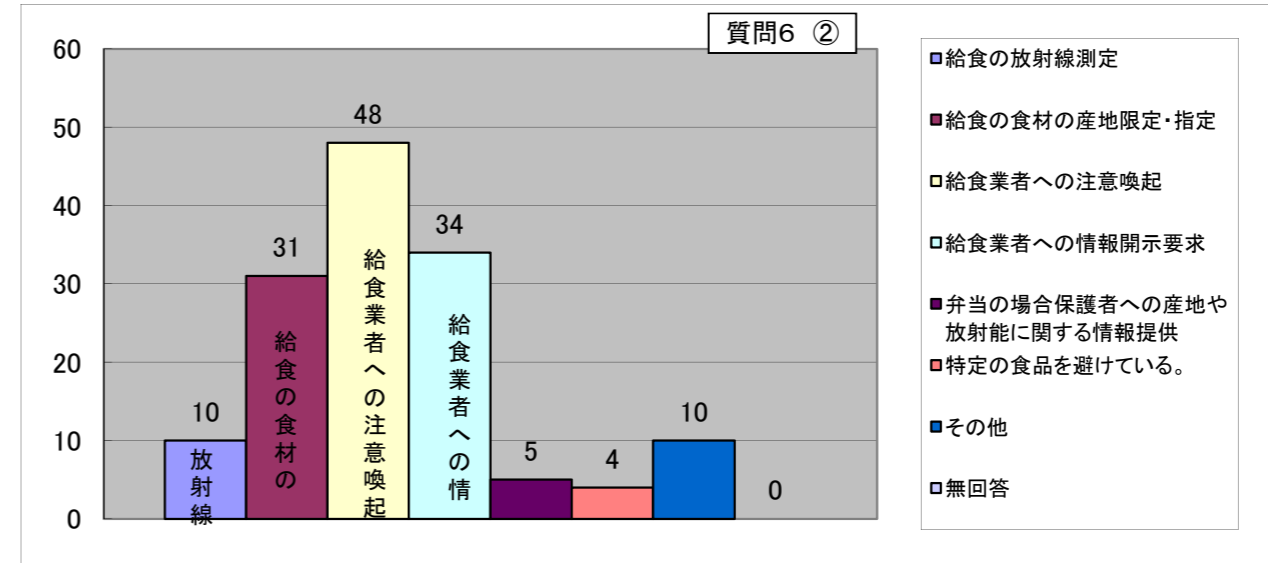
	尾張		名古屋		三河		その他	総計	
1 知っている	26	41%	23	35%	28	60%	5	82	43%
2 知らない	38	59%	43	65%	19	40%	6	106	56%
無回答	0	0%	0	0%	0	0%	1	1	1%
計	64	100%	66	100%	47	100%	12	189	100%

質問4. 政府が定めている食品の放射性物質に関する基準値を信頼していますか？

	尾張		名古屋		三河		その他	総計	
1 信頼している	11	17%	9	14%	9	19%	2	31	16%
2 信頼していない	15	23%	21	32%	19	40%	2	57	30%
3 よくわからない	38	59%	36	55%	19	40%	7	100	53%
無回答	0	0%	0	0%	0	0%	1	1	1%
計	64	100%	66	100%	47	100%	12	189	100%

質問5. 日本以外の食品の放射性物質に関する基準値を確認したことがありますか？

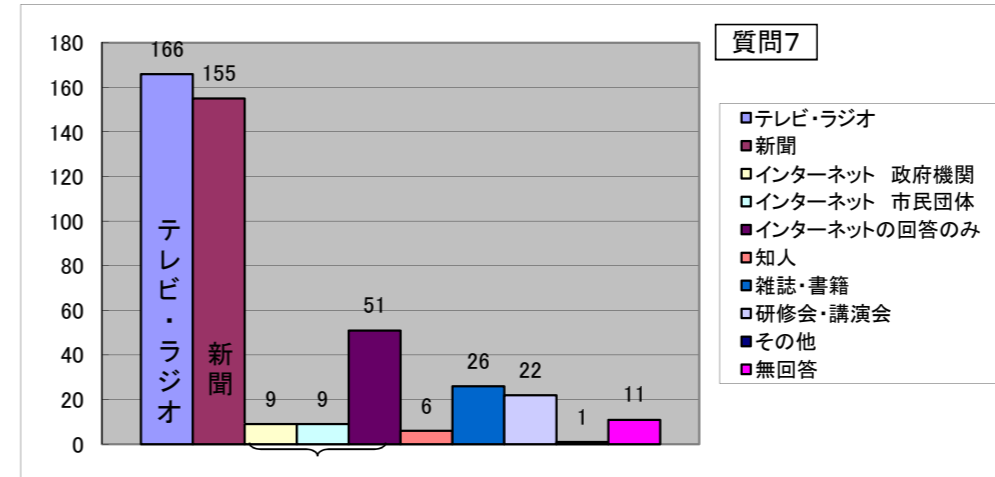
	尾張		名古屋		三河		その他	総計	
1 確認したことがある	7	11%	4	6%	11	23%	3	25	13%
2 確認したことがない	57	89%	62	94%	36	77%	8	163	86%
無回答	0	0%	0	0%	0	0%	1	1	1%
計	64	100%	66	100%	47	100%	12	189	100%



II. 原発・放射能などについて

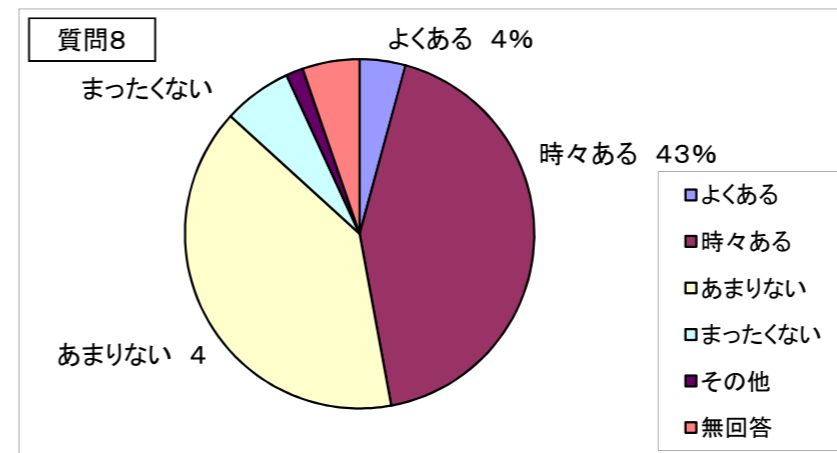
質問7. 原発・放射性物質などの情報は、主にどこから得ていますか？(3つ回答可)

	尾張	名古屋	三河	その他	総計
1 テレビ・ラジオ	58	67	40	1	166
2 新聞	58	54	41	2	155
3 インターネット 政府機関	1	4	4	0	9
インターネット 市民団体	1	4	4	0	9
インターネットの回答のみ	19	19	12	1	51
4 知人	2	2	2	0	6
5 雑誌・書籍	8	9	9	0	26
6 研修会・講演会	6	8	8	0	22
7 その他	1	0	0	0	1
無回答	1	0	0	10	11
計	155	167	120	14	456



質問8. 原発・放射性物質などについて、園教職員に話をしたり、話題になったりすることがありますか？

	尾張	名古屋	三河	その他	総計
1 よくある	0	3	5	0	8
2 時々ある	28	31	21	1	81
3 あまりない	31	27	16	1	75
4 まったくない	3	5	4	0	12
5 その他	2	0	1	0	3
無回答	0	0	0	10	10
計	64	66	47	12	189



III. 保護者の反応などについて

質問9. 園の保護者、または入園希望者から、給食の放射性物質・内部被爆などについて、保護者からの質問や要望や心配の声が寄せられますか？

	尾張	名古屋	三河	その他	総計
1 よくある	0	3	2	0	5
2 時々ある	8	11	8	0	27
3 あまりない	20	25	20	1	66
4 まったくない	35	26	15	1	77
5 その他	0	1	2	0	3
無回答	1	0	0	10	11
計	64	66	47	12	189

32 17%

